

～Creating Sustainable Futures～

2025年3月期第1四半期 決算説明会資料



MITSUI & CO.

2024年8月1日

三井物産株式会社 (証券コード：8031)

本資料にて開示されているデータや将来予測は、本資料の発表日現在の判断や入手している情報に基づくもので、既知及び未知のリスクや不確実性及びその他の要素を内包しており、これらの目標や予想の達成、及び将来の業績を保証するものではありません。こうしたリスク、不確実性及びその他の要素には、当社の最新の有価証券報告書、半期報告書等の記載も含まれ、当社は、将来に関する記述のアップデートや修正を公表する義務を一切負うものではありません。従いまして、本情報及び資料の利用は、他の方法により入手された情報とも照合確認し、利用者の判断によって行って下さいますようお願いいたします。
本資料利用の結果生じたいかなる損害についても、当社は一切責任を負いません。

1 中期経営計画の進捗状況

2 経営成績の詳細

3 補足資料

1 中期経営計画の進捗状況

2 経営成績の詳細

3 補足資料

経営成績サマリー

- ◆ 基礎営業キャッシュ・フロー、当期利益共に想定通りに進捗
- ◆ 2024年5月に公表した9月20日までを取得期間とする自己株式取得も順調に進捗

	2024年3月期 第1四半期	2025年3月期 第1四半期	増減	2025年3月期 事業計画	進捗率
基礎営業 キャッシュ・フロー *1	2,559 億円	2,158 億円	▲401 億円	10,000 億円	22 %
四半期利益 *2	2,529 億円	2,761 億円	+232 億円	9,000 億円	31 %
自己株式取得	768 億円 *3				

*1 営業活動に係るキャッシュ・フロー (25/3期第1四半期：2,854億円) - 運転資本の増減に係るキャッシュ・フロー (同：479億円) - リース負債の返済による支出額 (同：217億円)

*2 本資料では、当連結会計年度の「当期利益/四半期利益 (親会社の所有者に帰属)」を「当期利益/四半期利益」と表記

*3 2024年5月2日～2024年9月20日を取得期間とする上限2,000億円の自己株式取得のうち、第1四半期の取得分

事業計画に対する進捗率

◆ 第2四半期以降に複数のセグメントで貢献拡大を見込む

- エネルギー：下半期にLNG事業の貢献
- 生活産業、次世代・機能推進：季節性要因や利益計上のタイミングにより、第2四半期以降に本格貢献

基礎営業キャッシュ・フロー

四半期利益









(単位：億円)

	第1四半期実績	事業計画	進捗率
金属資源	882	3,600	25%
エネルギー	527	2,900	18%
機械・インフラ	244	1,500	16%
化学品	252	800	32%
鉄鋼製品	20	150	13%
生活産業	70	500	14%
次世代・機能推進	75	500	15%
その他、調整・消去	88	50	-
合計	2,158	10,000	22%

	第1四半期実績	事業計画	進捗率
	805	2,900	28%
	192	1,400	14%
	1,260	2,300	55%
	182	700	26%
	60	250	24%
	140	750	19%
	62	650	10%
	60	50	-
合計	2,761	9,000	31%

キャッシュ・フロー・アロケーション

◆ 中期経営計画に沿った成長投資及び大型案件含む資産リサイクルを着実に実行

(単位：億円)		中期経営計画2026 3年間累計見通し*4 (24/3-26/3期)	24年3月期 年間実績	25年3月期 第1四半期 実績	主な実績 (25/3期)	
 キャッシュ・イン*1	基礎営業 キャッシュ・フロー	30,000	9,960	2,160	-	
	資産リサイクル	12,400	5,370	2,440	 バイトン発電事業  VLI (一部売却)	 リクルート
	キャッシュ・イン合計	42,400	15,330	4,600		
 キャッシュ・アウト*1	事業維持 (Sustaining CAPEX)	7,100	2,550	460	 石油・ガス	 鉄鉱石・原料炭
	成長投資	18,000	7,130	2,070	 Taylor & Martin  Eu Yan Sang  Tatonka*6	 ビギホールディングス  岡本工作機械
	マネジメント・アロケーション*2	5,600				
	自己株式取得*3	3,200	1,200	770*5		
	配当	8,500	2,570	-		
キャッシュ・アウト合計			13,450	3,300		

-  金属資源
-  鉄鋼製品
-  エネルギー
-  生活産業
-  機械・インフラ
-  次世代・機能推進
-  化学品

- *1 定期預金の増減は除く
- *2 投資機会と事業環境を総合的に勘案し、成長投資と追加還元へ柔軟で戦略的な資金配分を実行
- *3 従業員向け株式報酬のための自己株式取得192億円を2024年3月期実績に含まず
- *4 2024年5月公表
- *5 2024年5月2日～2024年9月20日を取得期間とする上限2,000億円の自己株式取得のうち、第1四半期の取得分
- *6 米国テキサス州におけるシェールガス上流事業の権益

成長投資の進捗

- ◆ コア事業やその周辺領域で当社ならではの成長投資を実行・意思決定
- ◆ 強い領域のさらなる強化と事業ポートフォリオの良質化が進捗

攻め筋	実行・意思決定	投資パイプラインの拡充
Industrial Business Solutions	<ul style="list-style-type: none"> ● インド金属リサイクル事業 (MTC) への出資参画 ● 米国トラックオークション事業 (Taylor & Martin) の100%株式取得 ● 本邦工作機械・半導体関連装置製造事業 (岡本工作機械) への出資参画 ● 米国サイバーセキュリティ事業 (Redpoint Cybersecurity) への出資参画 	
Global Energy Transition	<ul style="list-style-type: none"> ● UAE Ruwais LNGの最終投資決断 ● UAEクリーンアンモニア製造プラントの建設開始・融資契約締結 ● 米国シェールガス上流資産の取得 ● 米国における電力垂直統合事業の最終投資決断 	<ul style="list-style-type: none"> ● 【次世代燃料】 <ul style="list-style-type: none"> - 国内アンモニア供給における事業性調査 (福島・北海道・大阪) ● 【脱炭素】 <ul style="list-style-type: none"> - マレーシア・日本間におけるCCS* 共同検討 - リチウムイオン電池リサイクル事業の国内合併会社設立に合意
Wellness Ecosystem Creation	<ul style="list-style-type: none"> ● シンガポール漢方薬製造販売事業 (Eu Yan Sang) の株式取得 ● 本邦アパレル事業 (ビギホールディングス) の完全子会社化 	

* CO2の回収・貯留 (Carbon Capture and Storage)

UAE Ruwais LNGプロジェクトの最終投資決断

- ◆ 2024年7月、国際エネルギーメジャー3社と共に、ADNOCが手掛けるRuwais LNG事業の最終投資決断を実行
- ◆ LNG事業ポートフォリオと物流ポートフォリオ双方の積み増しを通じ、長期安定収益基盤を拡充



生産能力
年間960万トン
(当社持分96万トン *1)


LNG販売
Ruwais LNGとして生産能力の
約7割を販売契約済。
内、**当社は年間60万トンの
引取りに合意**

低炭素LNG
グリーン電力を活用したE-Drive
設計 *2を採用、世界有数の
低炭素LNGを生産予定

当社LNGポートフォリオ

- LNGプロジェクト参画件数 (本プロジェクト参画後)
11 プロジェクト *3
- LNG当社持分生産能力 (本プロジェクト参画後)
9 百万トン / 年規模 (従来比 +12%)
- LNG物流取扱数量 (グローバルベース) *4
10 百万トン / 年規模
- 脱炭素メニューの拡充



 [Ruwais LNGイメージ映像](#)
© ADNOC

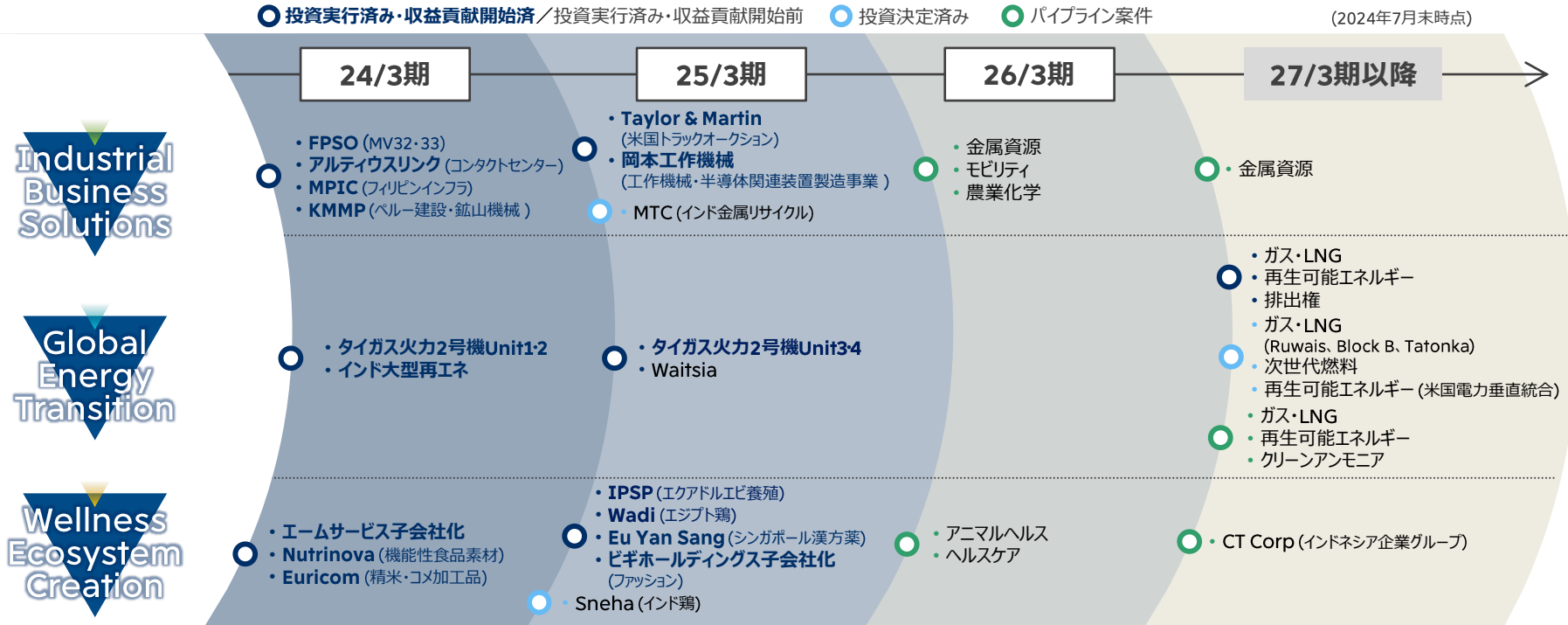


 [各社CEOによるコメント](#)
© ADNOC

*1 プロジェクトの生産能力に当社出資比率を乗じて算出した権益持分生産能力 *2 原料ガスを圧縮するコンプレッサーの駆動に従来のガスタービンではなく電動モーターを採用する設計
*3 生産中 7プロジェクト、開発中 3プロジェクト、開発準備中 1プロジェクト *4 当社名義で国内外で行う物流取引数量

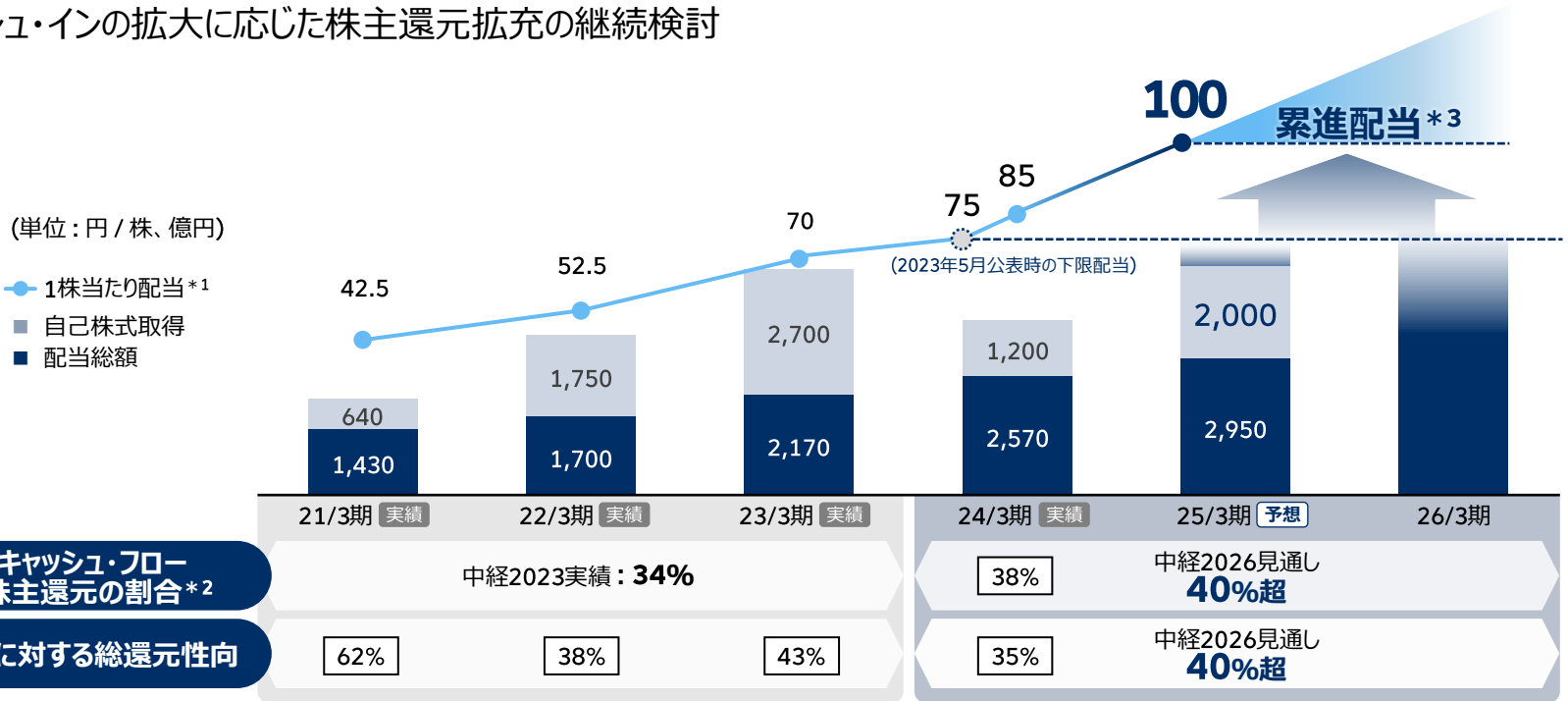
新規案件の収益貢献開始時期

◆ 早期収益貢献と長期収益基盤構築に向けた成長投資をバランスよく推進。基礎収益力拡大も順調に進捗



株主還元方針（2024年5月公表から変更なし）

- ◆ 2024年7月1日を効力発生日として1株を2株とする株式分割を実施
- ◆ 年間配当は25/3期から100円 / 株 *1 (前期比+15円 / 株) を下限とする累進配当
- ◆ キャッシュ・インの拡大に応じた株主還元拡充の継続検討



*1 2024年3月期以前の1株あたり年間配当は、2024年7月の株式分割から過去にわたり遡及修正したもの *2 還元総額÷基礎営業キャッシュ・フロー *3 中期経営計画2026の3年間を対象に配当維持または増配を行う

1

中期経営計画の進捗状況

2

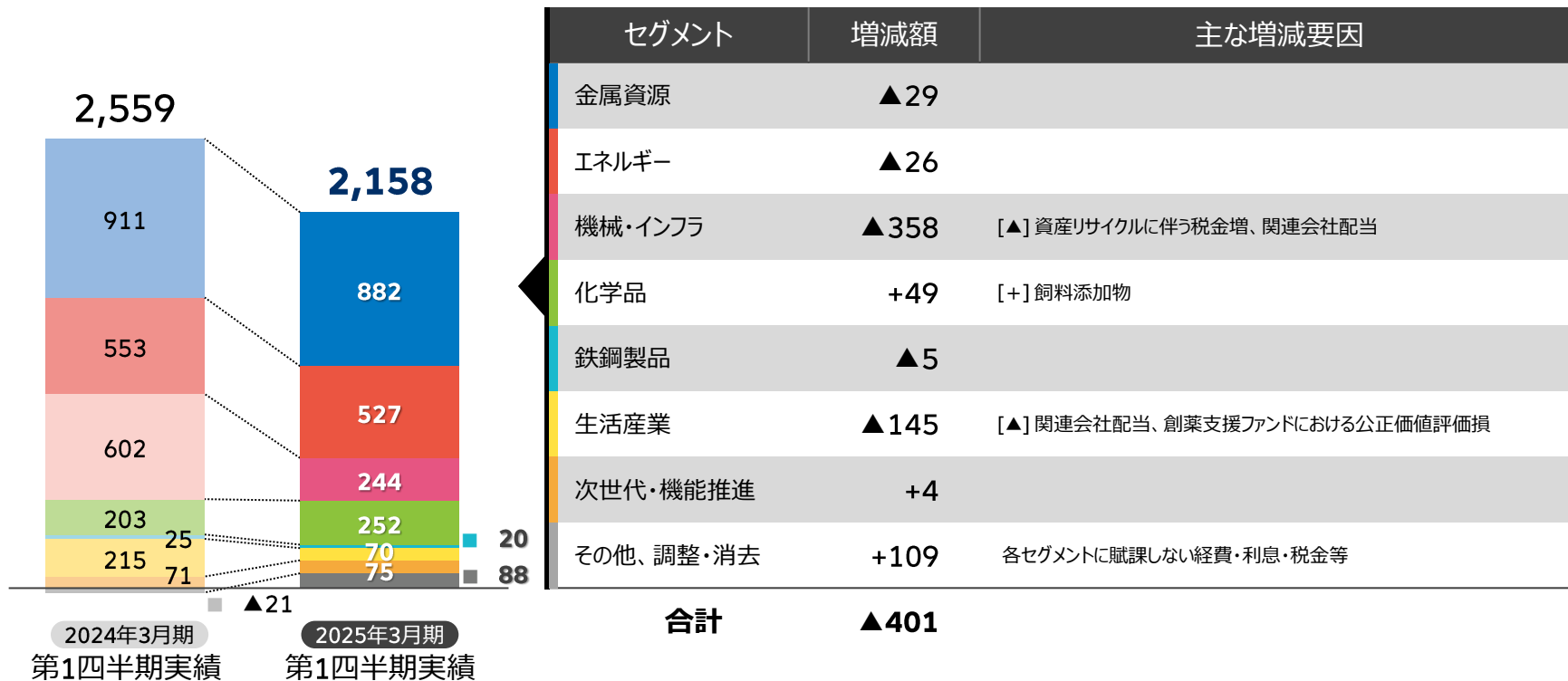
経営成績の詳細

3

補足資料

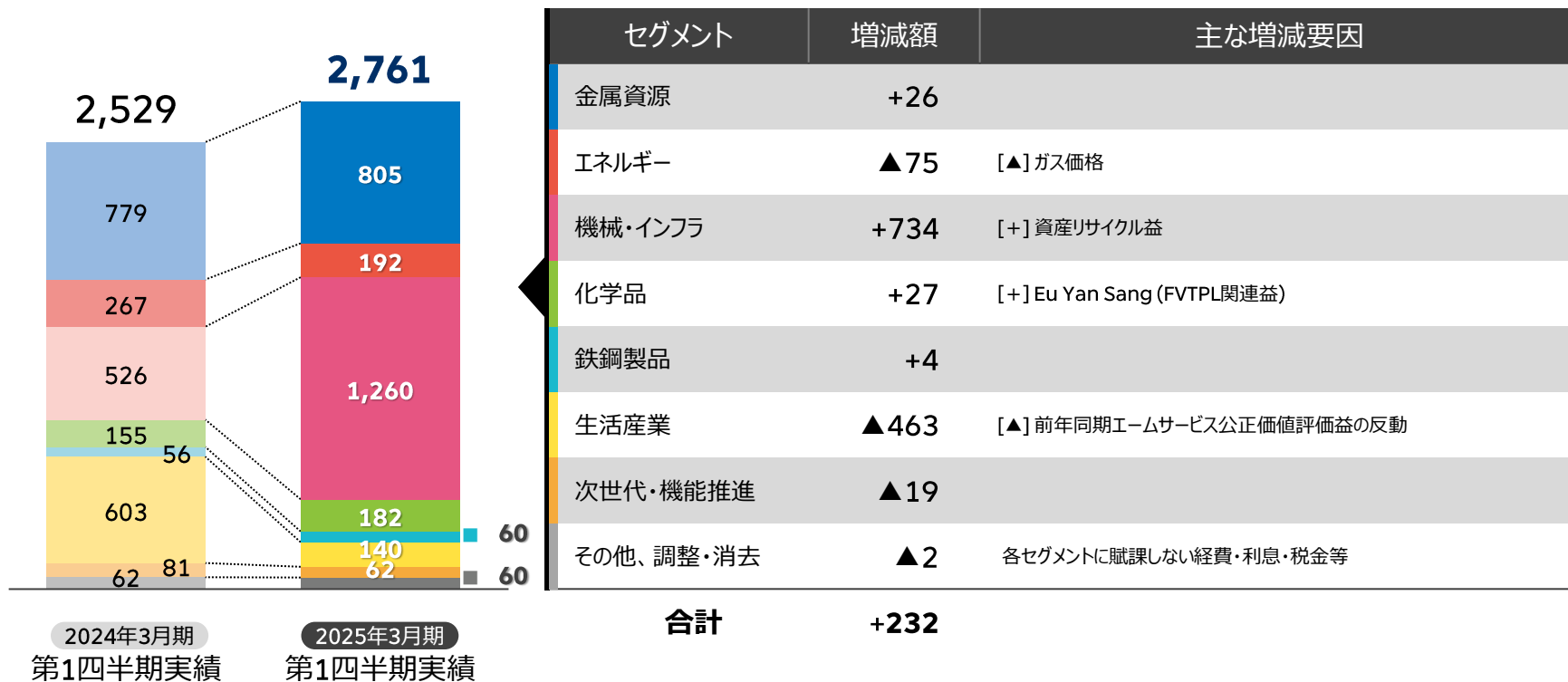
基礎営業キャッシュ・フロー セグメント別前年同期比 増減要因

(単位：億円)



四半期利益 セグメント別前年同期比 増減要因

(単位：億円)



四半期利益 要素別前年同期比 増減分析

(単位：億円)



*1 2025年3月期より、恒常的資産リサイクル損益を基礎収益力に、また基礎収益力に含まれていた一過性要因を「評価性/一過性要因」に分類。これに伴い、前年同期の金額を遡及修正

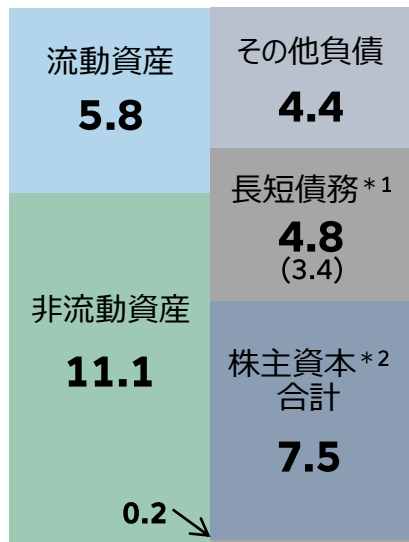
*2 現中経期間中に投資実行した案件の内、早期に収益貢献する新規事業

2024年6月末 バランスシート

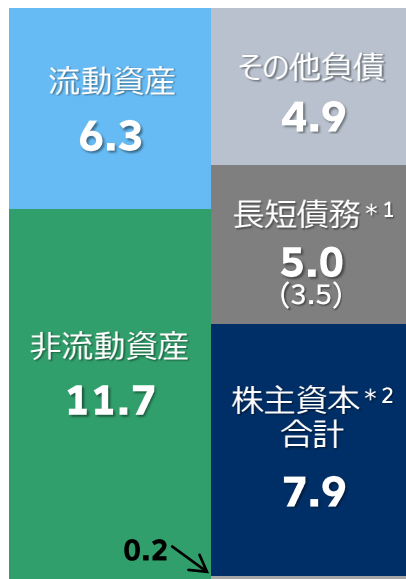
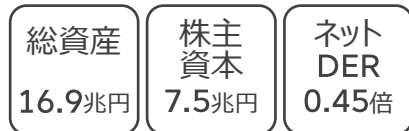
2024年3月末

2024年6月末

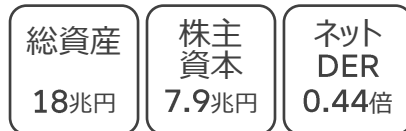
(単位：兆円)



非支配持分



非支配持分



主な残高・増減

	24年6月末	24年3月末比
有利子負債*3	4.5	+0.2
ネット有利子負債*4	3.5	+0.1
株主資本*2	7.9	+0.4
・四半期利益		+0.3
・その他の包括利益		+0.3
1) FVTOCIの金融資産		▲0.0
2) キャッシュフロー・ヘッジ		+0.0
3) 外貨換算調整勘定		+0.3
・配当支払		▲0.1
・自己株式取得		▲0.1

*1 長短債務のカッコ内数字は、ネット有利子負債

*2 本資料では「親会社の所有者に帰属する持分」を株主資本と表記

*3 有利子負債は長短債務からリース負債を除外して計算

*4 ネット有利子負債は有利子負債から現金及び現金同等物を控除して計算

1 中期経営計画の進捗状況

2 経営成績の詳細

3 補足資料

3 補足資料

- 1 前提条件及び感応度
- 2 金属資源：持分権益生産量及び生産量実績
- 3 金属資源：主な事業一覧
- 4 エネルギー：天然ガス・原油持分権益生産量及び埋蔵量
- 5 エネルギー：主な事業一覧(生産中アセット)
- 6 発電事業ポートフォリオ
- 7 要素別・セグメント別 前年同期比 増減要因
- 8 連結損益・財政状態補足情報
- 9 セグメント別データ
- 10 主要投資先損益
- 11 オペレーティング・セグメント情報(当期/前年同期)
- 12 2025年3月期 主な公表案件一覧

1. 前提条件及び感応度

	2024年3月期 実績	価格変動の2025年3月期当期利益 (親会社の所有者に帰属)への影響額 (2024年5月公表)	2025年3月期事業計画 (2024年5月公表)	2025年3月期1Q 実績	
	86	原油/JCC	—	81	88
	91	連結油価*1	24 億円 (US\$1/バレル)	86	91
市況商品	2.66*2	米国ガス*3	13 億円 (US\$0.1/mmBtu)	2.46*2	2.09*2
	119*4	鉄鉱石*5	27 億円 (US\$1/トン)	*6	112*4
	294*7	原料炭	3 億円 (US\$1/トン)	*6	251*7
	8,483*8	銅*9	7 億円 (US\$100/トン)	8,700	8,444*8
為替*10	145.31	米ドル	34 億円 (1円変動あたり)	145.00	158.24
	95.32	豪ドル	25 億円 (1円変動あたり)	95.00	104.66

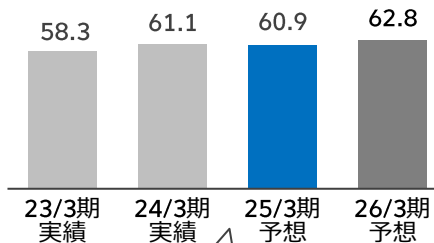
- *1 原油価格は期すれで当社連結業績に反映されるため、それを考慮した連結業績に反映される原油価格を連結油価として推計している。
2025年3月期には約35%が4～6カ月遅れ、約30%が1～3カ月遅れ、約30%が1年超遅れ、約5%が遅れ無しで反映されると想定される。上記感応度は、連結油価に対する年間インパクト。
- *2 米国ガスの2025年3月期事業計画欄には、Henry Hubの前提価格を記載。また、2024年3月期実績欄には、2023年1月～12月、2025年3月期1Q実績欄には、2024年1月～3月のNYMEXにて取引されるHenry Hub Natural Gas Futuresの直近限月終値のdaily平均値を記載。
- *3 当社が米国で取り扱う天然ガスはその多くがHenry Hub (HH)に連動しない為、上記感応度はHH価格の変動に対するものではなく、加重平均ガス販売価格に対するインパクト。
- *4 鉄鉱石の2024年3月期実績欄には、2023年4月～2024年3月、2025年3月期1Q実績欄には、2024年4月～6月の複数業界紙によるスポット価格指標Fe 62% CFR North Chinaのdaily平均値(参考値)を記載。
- *5 Valeからの受取配当金に対する影響は含まない。
- *6 鉄鉱石・原料炭の前提価格は非開示。
- *7 原料炭の2024年3月期実績欄、2025年3月期1Q実績欄には、対日代表銘柄石炭価格 (US\$/MT) の四半期価格の平均値を記載。
- *8 銅の2024年3月期実績欄には、2023年1月～12月、2025年3月期1Q実績欄には、2024年1月～3月のLME cash settlement priceのmonthly averageの平均値を記載。
- *9 銅価格は3ヶ月遅れで当社連結業績に反映される為、上記感応度は、2024年1月～12月のLME cash settlement price平均価格がUS\$100/トン変動した場合に対するインパクト。
- *10 上記感応度は、各国所在の関係会社が報告する機能通貨建て当期利益に対するインパクト及び一部海外出資先からの受取配当金の影響。円安は機能通貨建て当期利益の円貨換算を通じて増益要因となる。関係会社における販売契約上の通貨である米ドルと機能通貨の豪ドルの為替変動、及び為替ヘッジによる影響を含まない。

2. 金属資源：持分権益生産量及び生産量実績

持分権益
生産量
(2024年5月時点)

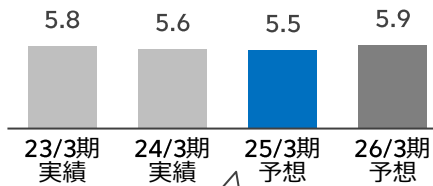
鉄鉱石

(百万トン) *1*2



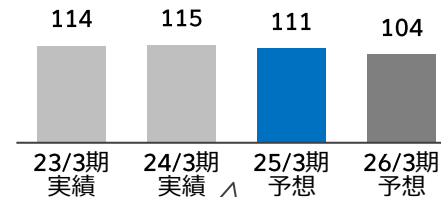
原料炭

(百万トン) *3

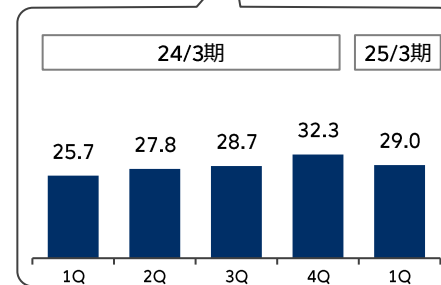
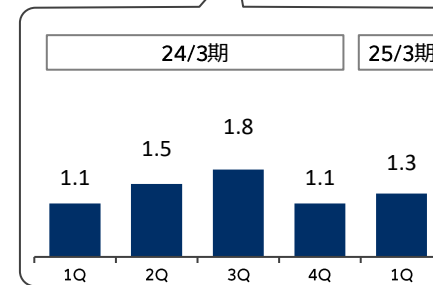
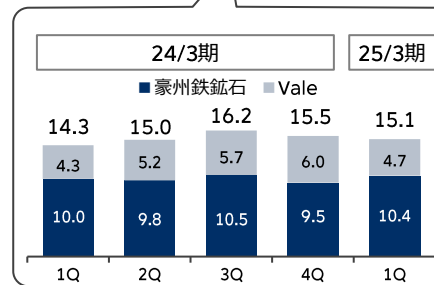


銅

(千トン) *1*2



生産量
実績推移



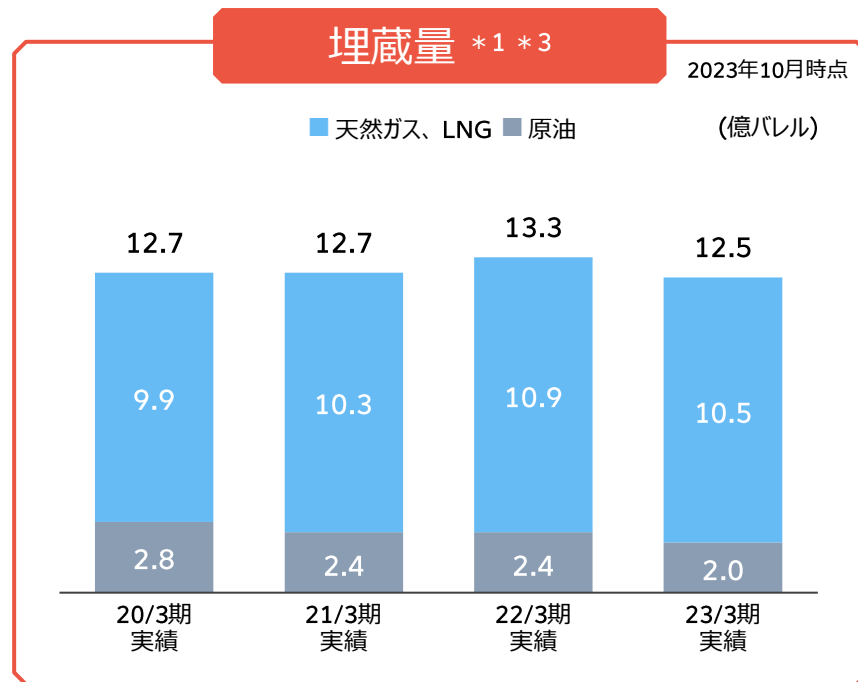
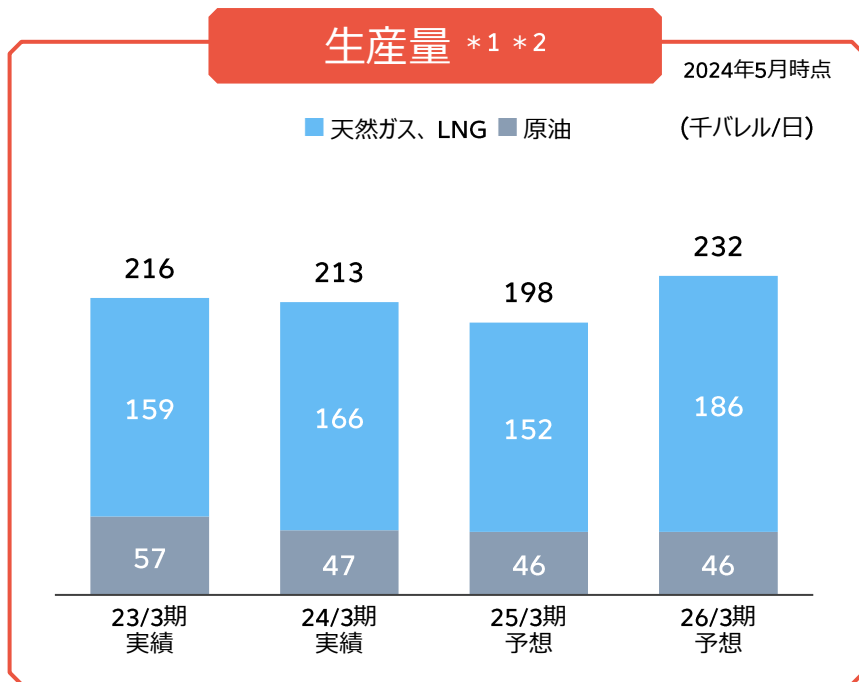
*1 Vale、銅は期スレ *2 Vale生産分(該当期の出資比率分)等を含む *3 一般炭は含まない

3. 金属資源：主な事業一覧

商品	案件名*1	所在国	2024年3月期 持分生産量	主なパートナー	当社出資比率*4	当社損益認識	決算期
鉄鉱石	Robe River	豪州	20.0百万トン	Rio Tinto	33.0%	連結 (一部持分法)	3月
	Mt. Newman / Yandi / Goldsworthy / Jimblebar	豪州	19.9百万トン	BHP	7.0%	連結 (一部受取配当金)	3月
	Vale	ブラジル	21.2百万トン*2	Vale	6.70%	受取配当金	12月
原料炭	Kestrel	豪州	0.8百万トン	EMR / Adaro	20.0%	連結	3月
	Moranbah North / Grosvenor / Capcoal / Dawson	豪州	4.8百万トン	Anglo American	Various	連結	3月
銅	Collahuasi	チリ	68.8千トン*2	Anglo American Glencore	12.0%	持分法	12月
	Anglo American Sur	チリ	24.2千トン*2	Anglo American Codelco	9.5%	持分法	12月
ニッケル	Taganito	フィリピン	4.2千トン*3	住友金属鉱山	15.0%	受取配当金	12月

*1 ジョイント・ベンチャー名、企業名、プロジェクト名を含む *2 2023年1-12月の実績 *3 生産能力ベース *4 2024年6月末時点

4. エネルギー：天然ガス・原油持分権益生産量及び埋蔵量



*1 石油換算：当社連結子会社・関連会社・一般出資先の当社権益保有見合い

*2 一部プロジェクトでは当社持分販売量を適用

*3 当社独自の基準による

5. エネルギー：主な事業一覧(生産中アセット)

事業	プロジェクト名	所在国	生産能力	株主構成・権益保有者	当社出資Entity (出資比率)	当社 損益認識	決算期
LNG	ADNOC LNG	アブダビ	LNG:600万トン/年	ADNOC Gas (70%), BP (10%), TotalEnergies (5%)	三井物産 (15%)	受取配当金	12月
	QatarEnergy LNG N(3)	カタール	LNG:780万トン/年	QatarEnergy (68.5%) ConocoPhillips(30%)	三井物産 (1.5%)	受取配当金	3月
	オマーン	オマーン	LNG:760万トン/年	オマーン政府 (51%), Shell (30%) 他	三井物産 (2.77%)	受取配当金	12月
	サハリンII	ロシア	LNG:960万トン/年	Gazprom (77.5%), 三菱商事 (10%)	MITSEL (12.5%)	受取配当金	12月
	North West Shelf	豪州	LNG:1,690万トン/年	Woodside (33.3%) MIMI, Shell, BP, Chevron (各16.7%)	MIMI [三井物産/ 三菱商事=50:50]	持分法	12月
	タンガー	インド ネシア	LNG:1,140万トン/年	BP (40.2%) MI Berau [三菱商事/INPEX] (16.3%) CNOOC (13.9%) 日石Berau [JX/JOGMEC] (12.2%) KG Berau (8.6%) LNG Japan (7.4%) KG Wiriagar (1.4%)	当社はKG Berau 及びKG Wiriagar を通じてプロジェクト 全体の3.16%権益 を保有	持分法/ 連結	12月
	キャメロン	米国	LNG:1,200万トン/年	Sempra (50.2%) TotalEnergies, [三菱商事/日本郵船] (各16.6%)	三井物産 (16.6%)	持分法	12月

5. エネルギー：主な事業一覧(生産中アセット)

事業	プロジェクト名	所在国	生産実績 (最新状況)	株主構成・権益保有者	当社出資Entity (出資比率)	当社 損益認識	決算期
E&P	Block 9	オマーン	非公表	Occidental (50%) OQ (45%)	MEPME (5%)	連結	12月
	Block 27	オマーン	非公表	Occidental (65%)	MEPME (35%)	連結	12月
	Block 3&4	オマーン	非公表	CCED (50%) Tethys (30%)	MEPME (20%)	連結	12月
	Tempa Rossa	イタリア	非公表	TotalEnergies (50%) Shell (25%)	MEPIT (25%)	連結	12月
	Greater Enfield	豪州	原油:16.3千BD *1	Woodside (60%)	MEPAU (40%)	連結	12月
	Kipper	豪州	非公表	ExxonMobil (32.5%) Woodside (32.5%)	MEPAU (35%)	連結	12月
	Waitsia	豪州	ガス/コンデンセート:4.8千BD	Beach Energy (50%)	MEPAU (50%)	連結	12月
	Casino, Henry, Netherby	豪州	ガス/コンデンセート:2.9千BD	Cooper (50%)	MEPAU (50%)	連結	12月
	Meridian	豪州	ガス：6.4千BD	WestSide (51%)	MEPAU (49%)	連結	12月
	Eagle Ford	米国	ガス/コンデンセート/NGL: 102千BD	Javelin (52.5%) KNOC (25%) Crown Eagle Energy (10%)	MEPTX (12.5%)	連結	12月
	Marcellus	米国	ガス:3, 236MMCF/D *2	Chesapeake (32.5%) EQT (32.5%) Equinor (15.5%) 他	MEPUSA (11%)	連結	12月
	South Texas Vaquero	米国	ガス:94MMCF/D	Granite Ridge Holdings (8%)	MEPSTX (92%)	連結	12月

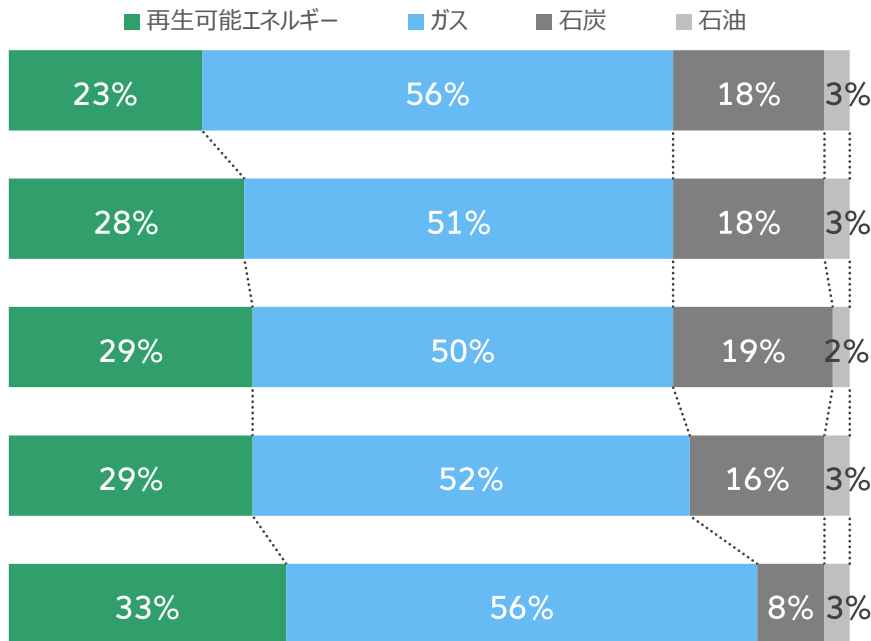
*1 barrel per day *2 million standard cubic feet per day

6. 発電事業ポートフォリオ

当社持分 発電容量

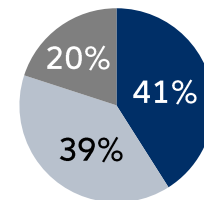
2023年 6月末	ネット 11.1GW (グロス 40GW)
2023年 9月末	ネット 11.2GW (グロス 44GW)
2023年 12月末	ネット 10.9GW (グロス 43GW)
2024年 3月末	ネット 10.5GW (グロス 40GW)
2024年 6月末	ネット 9.7GW (グロス 38GW)

燃料別 発電容量比率推移 (目標：2030年 再エネ比率30%超)



地域別

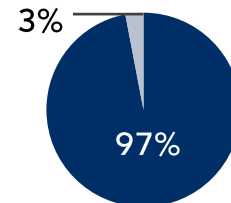
■ アジア・豪州 ■ 欧州・アフリカ・中東 ■ 米州



(2024年6月末現在)

売買形態別

■ 長期売電契約付 ■ 市場販売



(2024年6月末現在)

↓ 発電事業ポートフォリオ明細については、当社サステナビリティウェブサイト「発電事業一覧」をご参照ください。
https://www.mitsui.com/jp/ja/sustainability/environment/climate_change/pdf/ja_projectlist_20240630.pdf



MITSUI & CO.

(単位：億円)

7. 要素別・セグメント別 前年同期比 増減要因

	23/6 実績	基礎収益力*1	資源関連/ 市況：為替 *2*3	資産リサイクル*1*4			評価性/一過性要因*1*4			24/6 実績	増減	
				Q	前年同期反動	当期	前年同期反動	当期				
金属資源	779	▲45 <主な減益要因> ・オールドス▲21 <主な増益要因> ・諸口	+60	1Q	0	+3	・諸口	▲4	+12	・諸口	805	+26
エネルギー	267	+13 <主な増益要因> ・LNG物流 <主な減益要因> ・LNG配当 ・Kaikias前年同期反動▲26	▲40	1Q	+2	+6	・諸口	▲1	▲55	・複数案件の評価性損益	192	▲75
機械・ インフラ	526	▲50 <主な減益要因> ・PTL▲47 ・パイト前年同期反動▲26 ・IPP <主な増益要因> ・船舶事業	*3	1Q	+26	+768	・パイト売却+447 ・VLI一部売却+321	+30	▲40	・油田開発支援船事業▲44 ・諸口	1,260	+734

*1 2025年3月期より、恒常的資産リサイクル損益を基礎収益力に、また基礎収益力に含まれていた一過性要因を「評価性/一過性要因」へ分類しました。これに伴い、前年同期の金額を遡及修正

*3 “その他”の金額は金属資源及びエネルギーセグメントに帰属しない為替(連結取込)を便宜上集計
 *4 資産リサイクル及び評価性/一過性要因の「前年同期反動」の符号は、発生額とは逆符号を記載

*2	資源関連			商品市況			為替		総合計
	コスト	数量	合計	連結取込	経常為替	合計			
金属資源	0	50	50	▲90	100	0	100	60	
鉄鉱石	▲10	40	30	▲30	60	0	60	60	
原料炭	0	0	0	▲10	10	0	10	0	
銅他	10	10	20	▲50	30	0	30	0	
エネルギー	10	▲10	0	▲70	30	0	30	▲40	



MITSUI & CO.

(単位：億円)

7. 要素別・セグメント別 前年同期比 増減要因

	23/6 実績	基礎収益力*1	資源関連/ 市況・為替 *2*3	資産リサイクル*1*4				評価性/一過性要因*1*4		24/6 実績	増減	
				Q	前年同期反動	当期	前年同期反動	当期				
化学品	155	+69 <主な増益要因> ・FVTPL ・Novus+25 ・トレーディング <主な減益要因> ・諸口	*3	1Q	▲56	0		+12	+2	・諸口	182	+27
鉄鋼製品	56	+5 <主な増益要因> ・諸口 <主な減益要因> ・諸口	*3	1Q	0	+10	・諸口	▲11	0		60	+4
生活産業	603	▲62 <主な減益要因> ・トレーディング (コヒー・穀物) <主な増益要因> ・IHH+24	*3	1Q	▲13	+15	・諸口	▲453	+50	・IHH+23 ・ピギホールディングス ・諸口	140	▲463
次世代・ 機能推進	81	▲13 <主な減益要因> ・諸口 <主な増益要因> ・諸口	*3	1Q	0	+3	・諸口	0	▲9	・諸口	62	▲19
その他	62	▲102 各セグメントに賦課しない 経費・利息・税金等	*3	1Q	0	0		0	0		60	▲2

*1 2025年3月期より、恒常的資産リサイクル損益を基礎収益力へ分類する一方、基礎収益力に含まれていた一過性要因を「評価性/一過性要因」へ分類。これに伴い、前年同期の金額を遡及修正

*2 資源関連/市況・為替の内訳は、P.25の脚注に記載

*3 “その他”の金額は金属資源及びエネルギーセグメントに帰属しない為替(連結取込)を便宜上集計

*4 資産リサイクル及び評価性/一過性要因「前年同期反動」の符号は、発生額とは逆符号を記載

8. 連結損益・財政状態補足情報

簡易連結損益計算書

	25/3期1Q	24/3期1Q	増減
売上総利益	3,328	3,007	+321
販売費及び一般管理費	▲2,049	▲1,842	▲207
有価証券損益	964	475	+489
固定資産評価損益	▲35	▲25	▲10
固定資産処分損益	21	16	+5
雑損益	▲110	8	▲118
受取配当金*1	295	277	+18
利息収支*2	▲291	▲228	▲63
持分法による投資損益	1,354	1,430	▲76
法人所得税	▲653	▲532	▲121
非支配持分損益	▲62	▲58	▲4
四半期利益	2,761	2,529	+232

* 1 受取配当金 明細	受取配当金	295	277	+18
	第1四半期	295	277	+18
	(内訳)			
	国内	110	99	+11
	海外*3	185	178	+7
* 2 利息収支 内訳	利息収支	▲291	▲228	▲63
	受取利息	152	158	▲6
	支払利息	▲443	▲386	▲57
	(区分別内訳)			
	親会社	▲280	▲183	▲97
	現地法人	39	17	+22
	国内連結子会社	12	22	▲10
海外連結子会社	▲62	▲84	+22	

ネットDER・調整後ネットDER

(単位：億円)

	24/6期末	24/3期末
有利子負債		
短期債務	3,706	2,440
長期債務	46,431	45,321
長短債務合計	50,137	47,761
(控除)リース負債	▲4,980	▲4,753
有利子負債合計	45,157	43,008
(控除)現金及び現金同等物、定期預金	▲10,560	▲9,027
ネット有利子負債	34,597	33,981
親会社の所有者に帰属する持分合計	79,218	75,418
有利子負債倍率(倍)		
ネットDER	0.44	0.45
調整後ネットDER*4	0.40	0.41

有利子負債平均残高

	24/6期末	23/6期末
有利子負債残高(当四半期末・前四半期末平均)	44,083	46,190
当四半期末残高	45,157	46,285
前期末残高	43,008	46,095

* 3 LNG案件の配当金額はP.35に記載

* 4 劣後特約付ローン(合計4,200億円)の50%を資本金と見做して調整を加えたネットDER



MITSUI & CO.

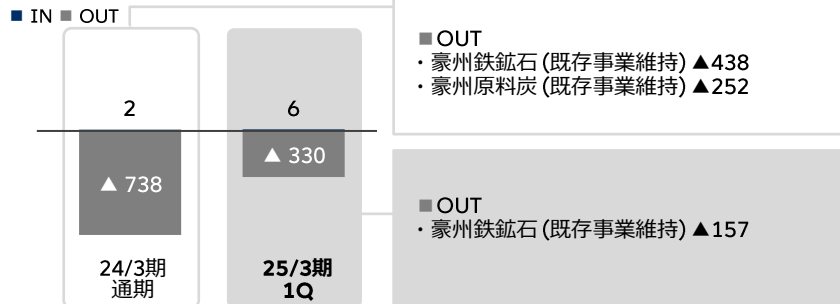
9. セグメント別データ(金属資源)

「主要投資先損益」はP.35-39記載

(単位：億円)

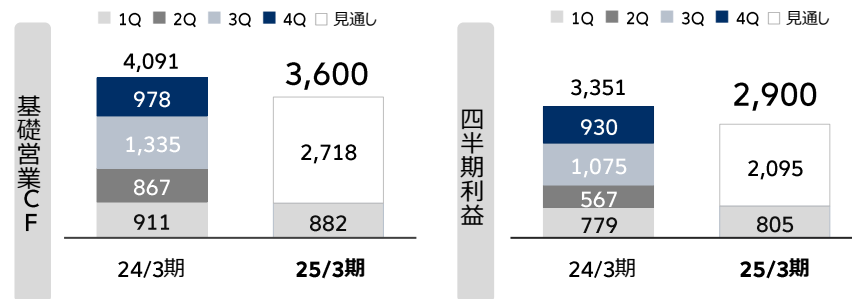
業績	24/3期 1Q	25/3期 1Q	増減	増減理由	25/3期 通期計画	進捗率	24/3期 通期
基礎営業CF	911	882	▲29		3,600	25%	4,091
四半期利益	779	805	+26		2,900	28%	3,351
売上総利益	750	831	+81	[+] 鉄鉱石数量			3,421
持分法損益	234	249	+15				750
受取配当金	78	73	▲5				912
販管費	▲85	▲91	▲6				▲359
その他	▲198	▲257	▲59				▲1,373
総資産		32,492	+1,648* ¹				30,844

投資CF



* 1 2024年3月31日からの増減

四半期推移





MITSUI & CO.

9. セグメント別データ(エネルギー)

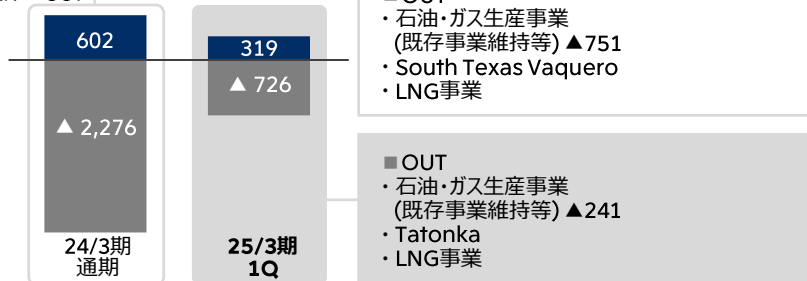
「主要投資先損益」はP.35-39記載

(単位：億円)

業績	24/3期 1Q	25/3期 1Q	増減	増減理由	25/3期 通期計画	進捗率	24/3期 通期
基礎営業CF	553	527	▲26	[▲] ガス価格	2,900	18%	2,478
四半期利益	267	192	▲75		1,400	14%	2,817
売上総利益	354	428	+74	[+] LNG物流			1,958
持分法損益	226	178	▲48	[▲] JAL-MIMI減益			681
受取配当金	68	33	▲35	[▲] LNG配当			927
販管費	▲154	▲174	▲20				▲586
その他	▲227	▲273	▲46	[▲] 一過性損益			▲163
総資産		36,714	+2,626* ¹				34,088

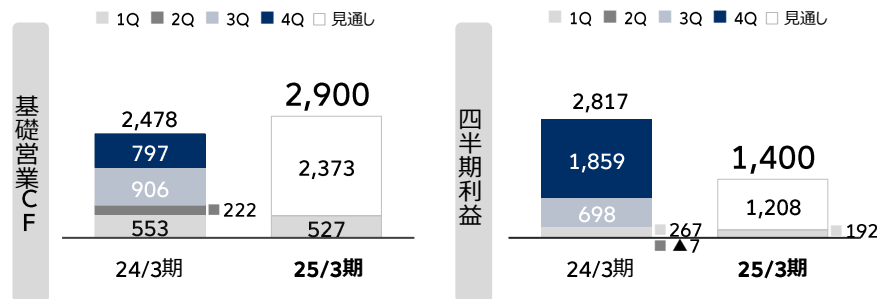
投資CF

■ IN ■ OUT



* 1 2024年3月31日からの増減

四半期推移





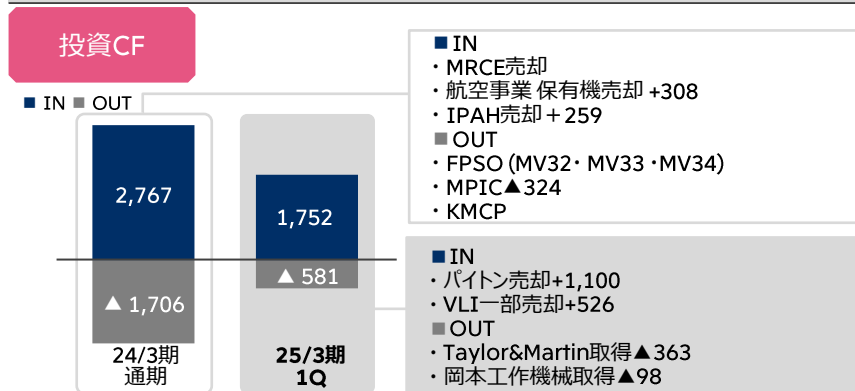
MITSUI & CO.

9. セグメント別データ (機械・インフラ)

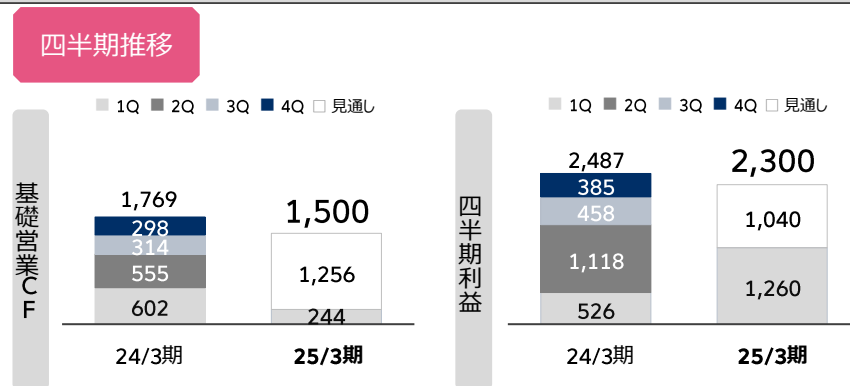
「主要投資先損益」はP.35-39記載

(単位：億円)

業績	24/3期 1Q	25/3期 1Q	増減	増減理由	25/3期 通期計画	進捗率	24/3期 通期
基礎営業CF	602	244	▲358	[▲] 資産リサイクルに伴う税金増、関連会社配当減	1,500	16%	1,769
四半期利益	526	1,260	+734		2,300	55%	2,487
売上総利益	512	530	+18	[▲] BAF関連会社化			2,211
持分法損益	570	560	▲10	[+] 前年同期Mainstream損失の反動 [▲] PTL、前年同期IPAH売却の反動			2,304
受取配当金	28	84	+56	[+] 欧州自動車事業			71
販管費	▲444	▲470	▲26	[+] BAF関連会社化 [▲] 海底油田設備設置支援船事業引当			▲1,818
その他	▲140	556	+696	[+] バイトン・VLI売却 [▲] バイトン売却に伴う減益、ブラジル旅客鉄道減損			▲281
総資産		40,559	+2,861*1				37,698



*1 2024年3月31日からの増減





9. セグメント別データ(化学品)

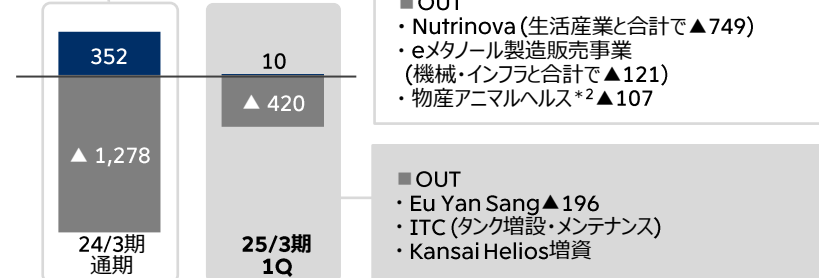
「主要投資先損益」はP.35-39記載

(単位：億円)

業績	24/3期 1Q	25/3期 1Q	増減	増減理由	25/3期 通期計画	進捗率	24/3期 通期
基礎営業CF	203	252	+49	[+] Novus、Eu Yan Sang (FVTPL関連益)	800	32%	634
四半期利益	155	182	+27		700	26%	392
売上総利益	523	699	+176	[+] Novus、Eu Yan Sang (FVTPL関連益)			2,083
持分法損益	129	56	▲73	[▲] 前年同期Hexagon Composites 公正価値評価益の反動			212
受取配当金	15	16	+1				46
販管費	▲373	▲398	▲25				▲1,547
その他	▲139	▲191	▲52				▲402
総資産		21,790	+1,296* ¹				20,494

投資CF

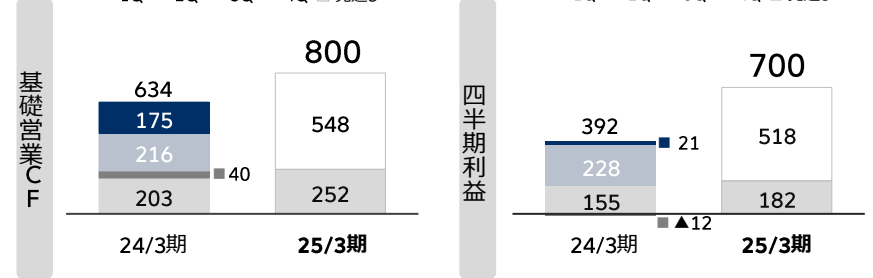
■ IN ■ OUT



*1 2024年3月31日からの増減 *2 住友ファーマアニマルヘルスを取得後、2023年6月に名称を変更

四半期推移

■ 1Q ■ 2Q ■ 3Q ■ 4Q □ 見通し





MITSUI & CO.

9. セグメント別データ(鉄鋼製品)

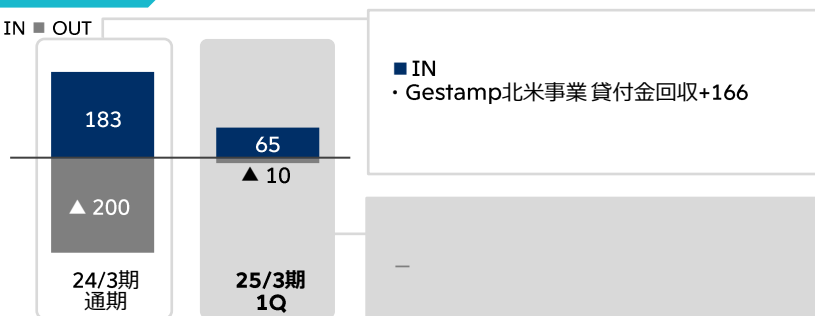
「主要投資先損益」はP.35-39記載

(単位：億円)

業績	24/3期 1Q	25/3期 1Q	増減	増減理由	25/3期 通期計画	進捗率	24/3期 通期
基礎営業CF	25	20	▲5		150	13%	85
四半期利益	56	60	+4		250	24%	112
売上総利益	102	113	+11				435
持分法損益	49	65	+16				172
受取配当金	15	19	+4				36
販管費	▲76	▲87	▲11				▲321
その他	▲34	▲50	▲16				▲210
総資産		8,387	+292*1				8,095

投資CF

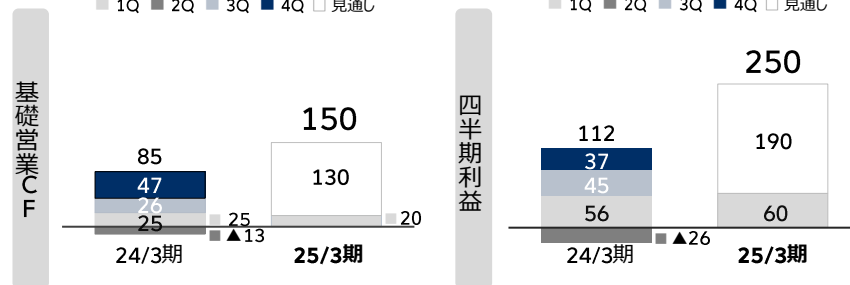
■ IN ■ OUT



* 1 2024年3月31日からの増減

四半期推移

■ 1Q ■ 2Q ■ 3Q ■ 4Q □ 見通し





MITSUI & CO.

9. セグメント別データ(生活産業)

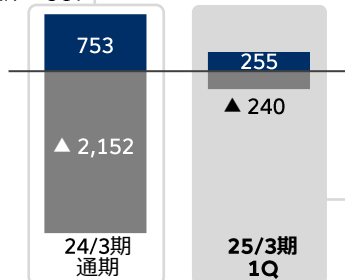
「主要投資先損益」はP.35-39記載

(単位：億円)

業績	24/3期 1Q	25/3期 1Q	増減	増減理由	25/3期 通期計画	進捗率	24/3期 通期
基礎営業CF	215	70	▲145	[▲] 関連会社配当、創薬支援ファンドにおける公正価値評価損	500	14%	402
四半期利益	603	140	▲463		750	19%	941
売上総利益	500	463	▲37				1,853
持分法損益	174	183	+9				595
受取配当金	43	33	▲10				72
販管費	▲436	▲441	▲5				▲1,731
その他	322	▲98	▲420	[▲] 前年同期エムサービス公正価値評価益の反動			152
総資産		30,427	+1,410* ¹				29,017

投資CF

■ IN ■ OUT

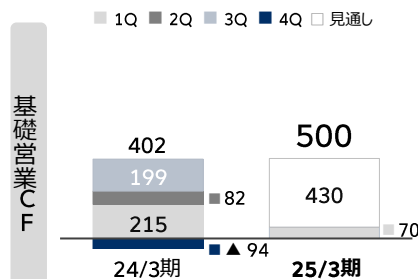


- IN
 - ・ RGF Staffing Delaware+190
 - ・ エムサービス株式追加取得▲588
 - ・ IPSP▲542
 - ・ Nutrinova(化学品と合計で▲749)
 - ・ Euricom▲171

- IN
 - ・ リクルート+160
- OUT
 - ・ ビギホールディングス株式追加取得

* 1 2024年3月31日からの増減

四半期推移





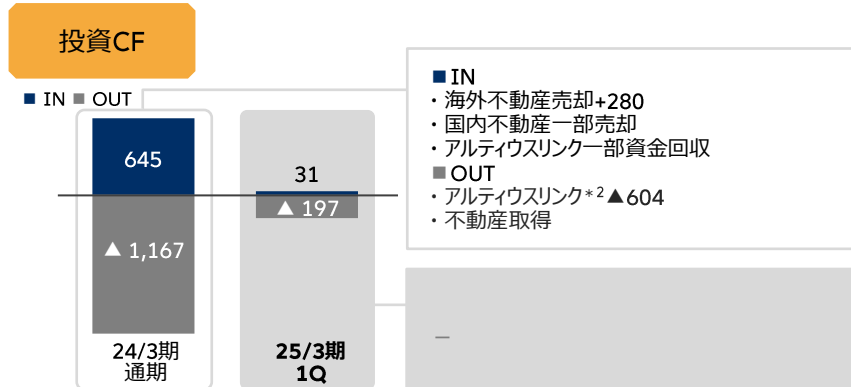
MITSUI & CO.

9. セグメント別データ(次世代・機能推進)

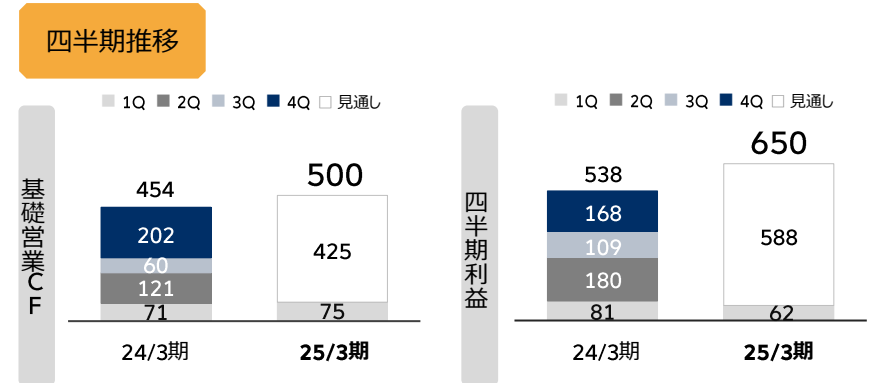
「主要投資先損益」はP.35-39記載

(単位：億円)

業績	24/3期 1Q	25/3期 1Q	増減	増減理由	25/3期 通期計画	進捗率	24/3期 通期
基礎営業CF	71	75	+4		500	15%	454
四半期利益	81	62	▲19		650	10%	538
売上総利益	252	252	▲0				1,184
持分法損益	46	59	+13				197
受取配当金	25	29	+4				32
販管費	▲219	▲241	▲22				▲890
その他	▲23	▲37	▲14				15
総資産		18,508	+599* ¹				17,909



*1 2024年3月31日からの増減 *2 りらいあコミュニケーションズ株式を追加取得後、KDDIエボルバと経営統合し、アルティウスリンクとして発足



10. 主要投資先損益

(単位：億円)

	会社名	事業内容	損益比率 (%)	区分*6	決算月	25/3期*7	24/3期*7	増減	24/3期*7	
						1Q実績	1Q実績		年間実績	
金属資源	豪州鉄鉱石事業*1	豪州鉄鉱石の採掘・販売	Var.	子	03	713	604	109	2,681	
	Valeからの受取配当金*2	ブラジル総合資源開発事業	6.70	社外	-	0	0	0	596	
	Mitsui Resources	豪州原料炭関連事業への投資	100.0	子/関	03	44	74	▲30	287	
	Oriente Copper Netherlands*1	チリ銅事業会社AASへの投融資	100.0	子	03	▲21	▲31	10	▲359	
	Japan Collahuasi Resources	チリコジャワシ銅鉱山への投資	100.0	子	12	65	65	0	240	
	オールド電力冶金	合金鉄・化学品製品・コークス原料等の製造・販売	20.2	関	12	12	33	▲21	123	
	三井物産メタルズ	非鉄原料及び非鉄製品の販売・貿易	100.0	子	03	3	4	▲1	8	
エネルギー第一										
エネルギー	三井石油開発	石油・天然ガス・地熱資源の探鉱・開発・生産	100.0	子	03	38	▲11	49	646	
	Mitsui E&P Australia Holdings	石油・天然ガスの探鉱・開発・生産	100.0	子	12	12	6	6	0	
	Mitsui E&P USA*4	石油・天然ガスの探鉱・開発・生産	100.0	子	12	52	69	▲18	112	
	MEP Texas Holdings*4	石油・天然ガスの探鉱・開発・生産	100.0	子	12	26	13	13	64	
	MEP South Texas	石油・天然ガスの探鉱・開発・生産	100.0	子	12	▲14	-	▲14	▲148	
	Mitsui E&P Middle East	石油・天然ガスの探鉱・開発・生産	100.0	子	12	13	18	▲5	67	
	Mitsui E&P Italia B	石油・天然ガスの探鉱・開発・生産	100.0	子	12	2	▲2	3	▲188	
	Mitsui & Co. Energy Trading Singapore	石油・バイオ燃料・LNG・排出権のトレーディング	100.0	子	03	2	22	▲20	54	
	ENEOSグループ	LPGの輸入・販売、新エネルギー関連事業	30.0	関	03	6	▲5	10	54	
	エネルギー第二									
	エネルギー	LNG事業受取配当金*2	LNG事業(サハリンII、アバディ、オマーン、カタール)	Var.	社外	-	33	68	▲35	920
		Japan Australia LNG (MIMI)*3	石油天然ガス開発販売	50.0	関	12	-	-	-	-
		Mitsui & Co. LNG Investment USA	米国LNG事業への投資、LNG販売	100.0	子	12	56	47	10	200
Mitsui E&P Mozambique Area 1		モザンビークでの天然ガスの開発・生産	50.3	関	12	▲1	▲1	0	▲2	
Japan Arctic LNG		ロシア石油・天然ガスの開発・販売	27.2	関	12	0	0	0	▲7	
エネルギーソリューション										
エネルギー	Mitsui & Co. Energy Marketing and Services (USA)	天然ガス、電力及び石油の現物・先物取引	100.0	子	12	12	4	8	6	
	MyPower	米国New Downstream領域の事業開発・事業管理	100.0	子	03	24	▲2	26	41	
	Forsee Power	電池バック開発・製造・販売	26.6	関	12	▲4	▲3	▲1	▲11	

注釈はP.39に記載

10. 主要投資先損益

(単位：億円)

	会社名	事業内容	損益比率 (%)	区分*6	決算月	25/3期*7	24/3期*7	増減	24/3期*7	
						1Q実績	1Q実績		年間実績	
機械・インフラ	プロジェクト									
	IPP事業関連会社*1	国内外発電事業	Var.	子/関	Var.	50	137	▲87	347	
	Shamrock Investment International	Mainstream Renewable Powerへの投資	100.0	子	12	▲24	▲124	99	▲344	
	Ecogen Brasil Solucoes Energeticas	ブラジルユーティリティ設備賃貸・運用・保守	100.0	子	12	2	1	1	12	
	ガス配給事業*1	ブラジル・メキシコガス配給事業への投資	100.0	子	12	41	42	▲1	169	
	FPSO/FSORリース事業関連会社*1	FPSO/FSORリース事業	Var.	関	12	67	50	17	216	
	ドリルシップ事業*1	超深海鉋区掘削船リース事業への投資	Var.	子	Var.	3	3	1	12	
	三井物産プラントシステム	各種プラント、電力関連設備、鉄道機器の販売	100.0	子	03	10	10	0	38	
	東京国際エアカーゴターミナル株式会社	東京国際空港国際線貨物ターミナルの運営	100.0	子	03	4	2	2	14	
	港湾事業*1	港湾ターミナルの開発・運営	Var.	子/関	Var.	5	2	4	9	
	Mitsui Water Holdings (Thailand)	上水供給事業への投資	100.0	子	03	5	7	▲2	28	
	Mitsui & Co. Infrastructure Solutions	水処理、発電、電力供給、エネルギーマネジメント等	96.4	子	12	6	7	▲1	21	
		モビリティ第一								
		米州自動車/トラック関連事業*1	米州自動車/トラック関連事業	Var.	子/関	Var.	132	127	5	451
		Penske Automotive Group	自動車販売・総合ソリューション事業	19.9	関	12	68	80	▲13	300
		MBK USA Commercial Vehicles	Penske Truck Leasingへの投資	100.0	子	12	31	78	▲47	284
		南米自動車販売金融事業*1	南米自動車販売金融事業	Var.	子/関	12	10	5	4	31
		アジア自動車関連事業*1	アジア自動車関連事業	Var.	関	Var.	43	38	5	146
		Bussan Auto Finance	二輪車販売金融	45.0	関	12	2	5	▲2	21
		産機・建機関連事業*1	産機・建機関連事業	Var.	子/関	Var.	55	52	4	191
	ガラナアーバンモビリティ*3	ブラジル旅客鉄道事業への投資	57.6	子	Var.	-	-	-	-	
	モビリティ第二									
	船舶関連子会社*1	トレーディング・サービス事業、アセット投資、新規事業開発	Var.	子	Var.	71	43	28	172	
	航空関連事業会社*1	航空関連事業	Var.	子/関	Var.	15	7	8	41	

注釈はP.39に記載

10. 主要投資先損益

(単位：億円)

		会社名	事業内容	損益比率 (%)	区分*6	決算月	25/3期*7 1Q実績	24/3期*7 1Q実績	増減	24/3期*7 年間実績	
		ベーシックマテリアルズ									
		MMTX	米国メタノール関連事業	100.0	子	03	23	17	7	21	
		日本アラビアメタノール	サウジアラビアメタノール製造事業への投資及び販売	55.0	子	03	7	9	▲2	19	
		Intercontinental Terminals Company	化学品タンクのリース	100.0	子	03	16	13	3	91	
		Shark Bay Salt	塩田事業	100.0	子	03	8	6	2	34	
		三井物産ケミカル	溶剤・塗料等関連化学品原料の国内販売及び貿易	100.0	子	03	8	7	0	23	
		パフォーマンスマテリアルズ									
		三井物産プラスチック	合成樹脂等の国内販売、貿易	100.0	子	03	13	14	0	46	
		Mitsui Plastics Trading (Shanghai)	合成樹脂及び関連材料等のマーケティング・販売	100.0	子	12	5	4	1	16	
化学品		住生活マテリアル関連事業*1	生活資材関連事業	Var.	子/関	Var.	7	6	2	14	
		LABIX	リニアアルキルベンゼンの製造・販売	25.0	関	12	1	2	▲1	6	
		HEXAGON COMPOSITES	繊維強化圧力タンクメーカー	22.8	関	12	▲6	62	▲68	31	
	ニュートリション・アグリカルチャー										
		海外農業事業*1	海外での農業製造、販売事業	Var.	子/関	Var.	35	26	8	35	
	中南米農業資材事業*1	中南米での農業資材販売・営農指導サービスの提供	Var.	子	12	▲3	▲3	0	▲5		
	MVM Resources International	ペルー磷砒石プロジェクトへの投資	25.0	関	12	13	17	▲4	52		
	三井物産アグロビジネス*3	肥料製品・原料の販売及び農業資材の開発・販売	100.0	子	03	-	-	-	-		
	Novus International	飼料添加物の製造・販売	80.0	子	03	5	▲20	25	▲34		
	機能性食品素材事業*1	機能性食品素材の製造・販売	Var.	子/関	Var.	16	3	14	25		
鉄鋼製品		三井物産スチール*1	鋼材等の国内販売、貿易	Var.	子/関	03	18	16	2	55	
		IムIム建材	建設鋼材事業・製鋼原料事業	50.0	関	03	6	4	2	23	
		日鉄物産*3	鉄鋼を中心とした販売及び輸出入	20.0	関	03	-	19	-	64	
		Gestamp事業会社*1	自動車向けプレス部品事業	Var.	関	12	11	6	5	▲5	
		NuMit*4	鋼材加工販売会社への投資	50.0	関	12	16	9	7	62	
		SIAM YAMATO STEEL	鉄鋼製品の製造・販売	20.0	関	12	3	2	1	11	
		GRI Renewable Industries	風力発電用タワー・フランジの製造	25.0	関	12	2	5	▲2	23	

注釈はP.39に記載

10. 主要投資先損益

(単位：億円)

	会社名	事業内容	損益比率 (%)	区分*6	決算月	25/3期*7	24/3期*7	増減	24/3期*7	
						1Q実績	1Q実績		年間実績	
生活産業	食料									
	XINGU AGRI	農地リース事業	100.0	子	12	16	10	7	41	
	United Grain Corporation of Oregon	穀物の集荷・輸出事業	100.0	子	03	▲3	▲7	4	6	
	DM三井製糖ホールディングス	精製糖並びに砂糖関連商品の製造、販売	26.7	関	03	8	20	▲11	32	
	KASET PHOL SUGAR	砂糖の製造、販売	74.1	子	10	0	▲6	6	▲26	
	フィード・ワン*3	配合飼料の製造・販売	25.6	関	03	-	2	-	13	
	ブライフーズ	プロイラーの生産・加工・販売	51.2	子	03	▲1	3	▲4	11	
	Mit-Salmon Chile	サーモン養殖・加工・販売事業会社への投資	100.0	子	12	▲7	▲7	0	▲31	
	スターゼン*3	食肉の加工・販売、食肉製品・食品の製造・販売等	16.0	関	03	-	5	-	14	
	Euricom	精米、こめ加工品、豆類等の製造販売	33.9	関	12	6	-	6	10	
	IPSP Oriental Holding Company	工ビ養殖事業への投資	20.0	関	12	2	-	2	0	
	流通事業									
		国内流通関連事業会社*1	国内流通関連事業	Var.	子	03	9	11	▲3	51
		ファッション事業*1	ファッション事業	Var.	子/関	Var.	12	23	▲11	60
		WILSEY FOODS	Ventura Foodsへの投資	90.0	子	03	49	44	5	176
	ウェルネス事業									
		IHH Healthcare	ヘルスケア関連事業	32.8	関	12	82	51	31	201
		エームサービス	給食サービス業	100.0	子	03	10	4	6	26
		アマークユニフォームサービスジャパン	ユニフォームのレンタル・販売・クリーニングサービス	60.8	子	03	1	1	0	5
		MBK Human Capital	医療人材派遣事業への投資	100.0	子	12	3	8	▲5	14

注釈はP.39に記載

10. 主要投資先損益

(単位：億円)

	会社名	事業内容	損益比率 (%)	区分*6	決算月	25/3期*7	24/3期*7	増減	24/3期*7	
						1Q実績	1Q実績		年間実績	
次世代・ 機能推進	ICT事業									
	三井情報	ICT総合サービス	100.0	子	03	16	15	1	69	
	アルティウスリンク*5	コンタクトセンター・BPO事業	49.0	関	03	9	▲1	10	21	
	QVCジャパン*3	テレビショッピングを主体とした通信販売	40.0	関	12	-	-	-	74	
	ワールド・ハイビジョン・チャンネル	衛星基幹放送事業	100.0	子	03	5	4	1	15	
	三井物産セキュアディレクション	サイバーセキュリティ事業	100.0	子	03	2	3	▲1	17	
	コーポレートディベロップメント									
	JA三井リース	総合リース業	31.7	関	03	17	24	▲8	80	
	三井物産グローバルロジスティクス	国内物流倉庫事業及び国際複合一貫輸送事業	100.0	子	03	9	12	▲3	38	
	Mitsui Bussan Commodities	エネルギー・非鉄デリバティブ取引	100.0	子	03	25	22	3	89	
	三井物産アセットマネジメント・ホールディングス	不動産アセットマネジメント事業	Var.	子	03	3	4	▲1	23	
	三井物産都市開発	不動産売買・賃貸借・仲介	100.0	子	03	3	2	0	75	
	海外不動産事業*1	海外不動産事業	Var.	子	Var.	▲4	▲8	3	33	
SABRE INVESTMENTS*3	米国リアルアセット所有・運営事業への投資	100.0	子	12	-	-	-	-		

*1 の会社については、該当する事業の会社の連結業績をそれぞれ合計したものです。

*2 Vale及びLNG事業の受取配当金は税前の金額を表示しています。

*3 の会社の“-”については、パートナーとの守秘義務契約があることや、上場会社で決算発表前であるなどの理由により、実績の公表を差し控えてさせていただきます。

*4 Mitsui E&P USA, MEP Texas Holdings及びNuMifは、別個の投資元が納税主体であるため、税前の業績を表示しています。

*5 りらいあコミュニケーションズは、KDDIエポックと経営統合し、2023年9月1日にアルティウスリンクとして発足しました。24/3期1Q実績及び年間実績の一部には、りらいあコミュニケーションズの業績が含まれます。

*6 区分欄で「子」は連結子会社、「関」は持分法適用会社、「社外」は一般社外宛投資を意味します。

*7 連結子会社・関連会社の取込損益はグループ内取引消去、会計基準差調整、投資実行に伴い発生する有形・無形固定資産償却などの連結調整仕訳反映後の業績を表示しているため、各連結子会社・関連会社が公表する業績とは異なる場合があります。また、区分欄「関」の関連会社については未分配利益税効果の影響を含まない業績を表示しています。

11. オペレーティング・セグメント情報 (当期)

2025年3月期1Q (2024年4月1日-2024年6月30日)

(単位：億円)

項目	金属資源	エネルギー				機械・インフラ			化学品				
		エネルギー第一	エネルギー第二	エネルギーソリューション	プロジェクト	モビリティ第一	モビリティ第二	ベーシックマテリアルズ		パフォーマンスマテリアルズ	ニュートリション・アグリカルチャー		
売上総利益	831	306	102	21	428	68	384	77	530	195	145	359	699
持分法による投資損益	249	18	178	▲18	178	163	322	75	560	11	30	15	56
四半期利益	805	103	156	▲67	192	500	654	106	1,260	76	36	70	182
総資産 (2024年6月30日現在)	32,492	19,847	13,813	3,055	36,714	16,813	15,876	7,870	40,559	7,827	6,022	7,941	21,790
基礎営業CF	882	339	226	▲38	527	21	171	52	244	123	21	108	252

項目	鉄鋼製品	生活産業				次世代・機能推進			合計	その他、調整/消去	連結合計
		食料	流通事業	ウェルネス	ICT	CD	次世代・機能推進				
売上総利益	113	220	151	92	463	88	164	252	3,316	12	3,328
持分法による投資損益	65	35	63	85	183	34	25	59	1,350	4	1,354
四半期利益	60	24	89	27	140	28	34	62	2,701	60	2,761
総資産 (2024年6月30日現在)	8,387	10,409	10,551	9,466	30,427	3,066	15,442	18,508	188,877	▲9,078	179,799
基礎営業CF	20	44	36	▲10	70	37	37	75	2,070	88	2,158

11. オペレーティング・セグメント情報 (前年同期)

2024年3月期1Q (2023年4月1日-2023年6月30日)

(単位：億円)

項目	金属資源	エネルギー				機械・インフラ			化学品				
		エネルギー第一	エネルギー第二	エネルギーソリューション	エネルギー	プロジェクト	モビリティ第一	モビリティ第二					
売上総利益	750	284	61	9	354	57	382	73	512	154	128	241	523
持分法による投資損益	234	3	221	2	226	111	394	65	570	20	94	15	129
四半期利益	779	93	210	▲36	267	124	321	81	526	65	87	3	155
総資産 (2024年3月31日現在)	30,844	18,171	13,272	2,645	34,088	16,372	14,378	6,947	37,698	7,197	5,793	7,503	20,494
基礎営業CF	911	338	258	▲43	553	274	225	103	602	116	29	58	203

項目	鉄鋼製品	生活産業				次世代・機能推進			合計	その他、調整/消去	連結合計
		食料	流通事業	ウェルネス	生活産業	ICT	CD	次世代・機能推進			
売上総利益	102	215	170	115	500	89	163	252	2,993	14	3,007
持分法による投資損益	49	31	83	60	174	21	25	46	1,428	2	1,430
四半期利益	56	54	74	475	603	19	62	81	2,467	62	2,529
総資産 (2024年3月31日現在)	8,095	9,938	9,946	9,132	29,017	2,986	14,923	17,909	178,145	▲9,150	168,995
基礎営業CF	25	48	39	129	215	14	57	71	2,580	▲21	2,559

13. 2025年3月期 主な公表案件一覧 (第1四半期)

開示月	攻め筋	開示案件	投資決定	資産 リサイクル	パイプ ライン 拡充他	
4月	GET*1	U B E三菱セメント及びレゾナックとマレーシア・日本間におけるCCS共同検討に関する覚書締結				○ トピックス
4月	WEC*2	シンガポール漢方薬製造販売企業ユーヤンザンの株式の取得について	○			リリース
4月	IBS*3	米トラックオークション事業に参入	○			リリース
4月	IBS	米サイバーセキュリティ事業に参入	○			トピックス
4月	GET	北海道苫小牧地域を拠点としたアンモニアサプライチェーン構築に向けた共同検討の開始について				○ トピックス
5月	GET	インドネシア バイトン発電事業の持分売却完了について		○		適時開示
5月	IBS	ニュージーランドICT施工ソリューション事業者Synergy Groupの100%買収	○			トピックス
5月	GET	米国テキサス州での電力垂直統合事業への投資拡大について	○			リリース
5月	GET	リチウムイオン電池リサイクル事業の国内合弁会社設立に合意				○ トピックス
5月	IBS	デンマークNavigare Capital Partners運営の船舶投資ファンドへの出資参画	○			トピックス
5月	IBS	株式会社岡本工作機械製作所との資本業務提携及び第三者割当増資の引受けについて	○			リリース
6月	WEC	アパレル事業者ビギホールディングスの完全子会社化について	○			リリース
6月	IBS	インドの大手金属リサイクル事業者への出資参画	○			リリース
6月	GET	米国テキサス州におけるシェールガス上流資産の取得	○			リリース
6月	GET	アラブ首長国連邦でクリーンアンモニア製造プラントの建設開始および本事業に関する融資契約締結				○ リリース
6月	IBS	インドで電動二輪車事業を展開するWorld of Riverへの出資参画	○			トピックス
7月	GET	UAE・ルワイスLNGプロジェクトの最終投資決断の実行	○			適時開示
7月	WEC	シンガポールの航空サービス大手SATSとアジアで食品製造・食品卸事業を展開	○			トピックス

* 1 Global Energy Transition * 2 Wellness Ecosystem Creation * 3 Industrial Business Solutions



適時開示・リリース・トピックス案件については、当社ウェブサイトをご参照ください。
[リリース - 三井物産株式会社 \(mitsui.com\)](https://www.mitsui.com)

IRイベント予定

インベスターデイ2024

開催日：2024年12月5日(木)午後

開催方法：会場(大手町三井ホール)及びZoomウェビナー

360° business innovation.



MITSUI & CO.